ENTERTAINMENT & ACTIVITIS

エンタテイメントショーとアクティビティの予約

20180601

船社のホームページから事前予約画面クルーズプランナーへログインします。
ログイン方法につきましては、こちらのページをご覧ください。
◆URL: www.royalcaribbean.jp/pdf/Documents/R_Planner_Login.pdf

---

ステップ 1

ENTERTAINMENT & ACTIVITIES をクリック、表示メニューから選択。
さまざまなショーやアクティビティを事前予約、購入していただけます。
船内でも買うことができますが、事前購入でしたら割引がある場合もございます。

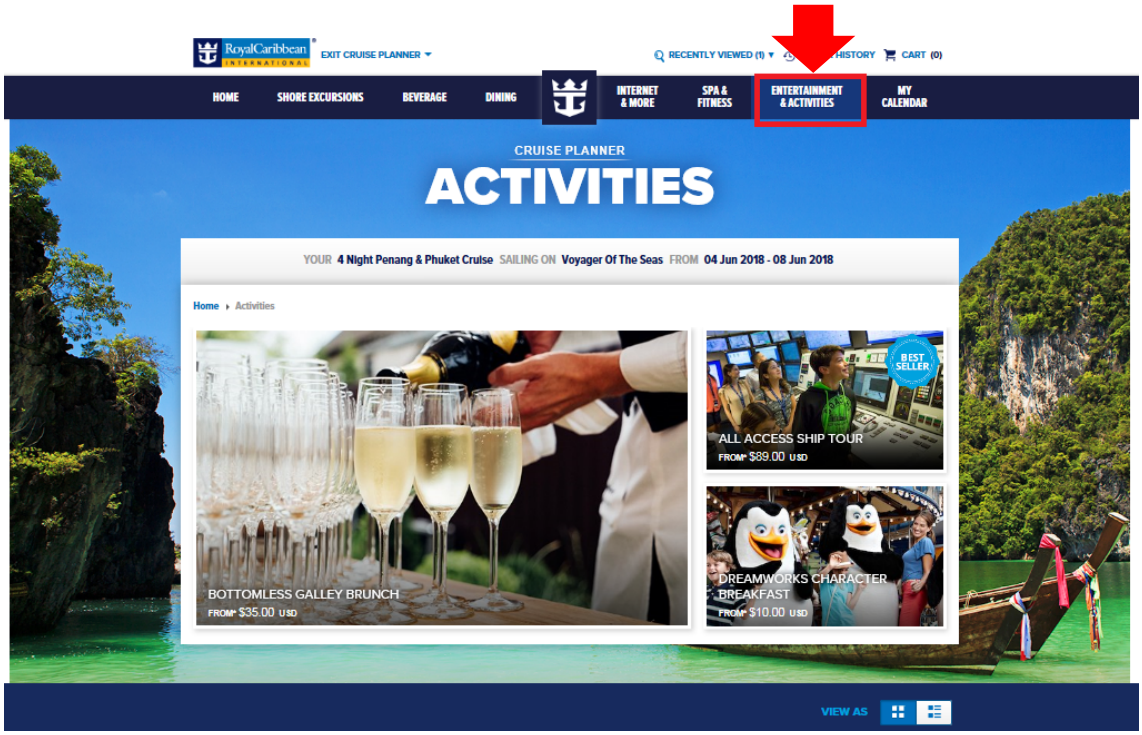

ステップ 2

◆ENTERTAINMENT

$0.00（無料予約を確認します。）

※全てのショーが予約制ではございません。予約が必要なものは人気のショーのみです。

予約可能な船　：　オアシスクラス、クァンタムクラス

予約不可能な船：　ボイジャークラス、その他のクラス

※事前予約枠が完売しても乗船後お座席もございます。船内のチケット BOX、または ROYAL APP(ハーモニー) ROYAL IQ(シンフォニー)で乗船後お早めにご予約ください。
または、お時間お早めにご来場ください。

ADD TO CART をクリック、カートに入れます。



ステップ 3

下記 2 項目に関しての予約内容を入力します。

①NUMBER OF GUESTS (お客様の人数)

②DAY-DATE(日付)

　TIME(選択できない場合は、自動で時間が表示されます。)

NEXT をクリック。

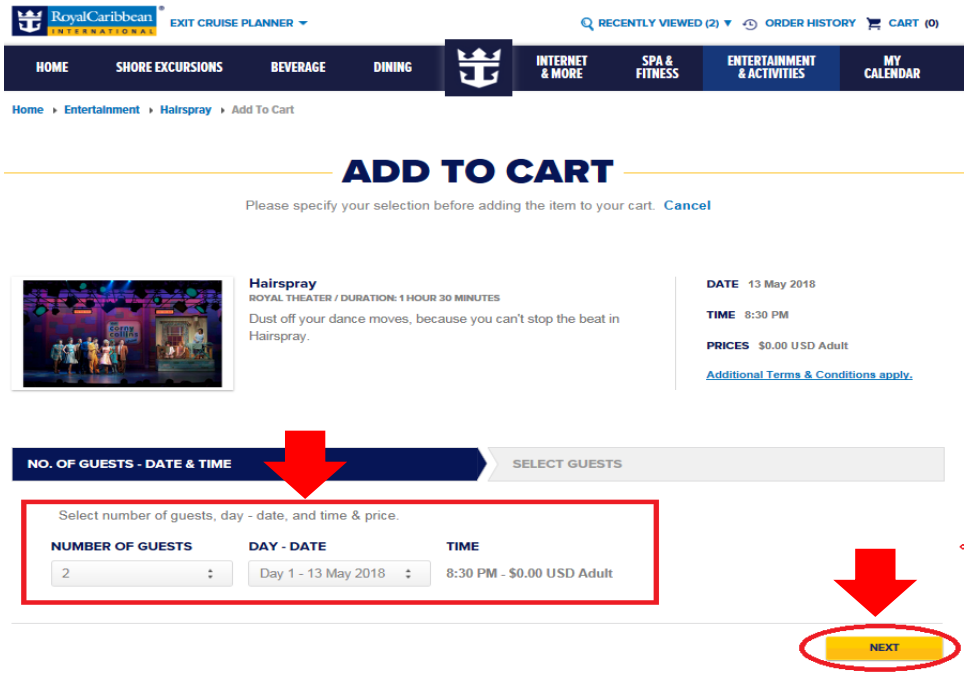

ステップ 4

お名前が表示されるので予約者にチェックを入れます。

選択が完了すると色が青色に変わります。ADD TO CART をクリック。

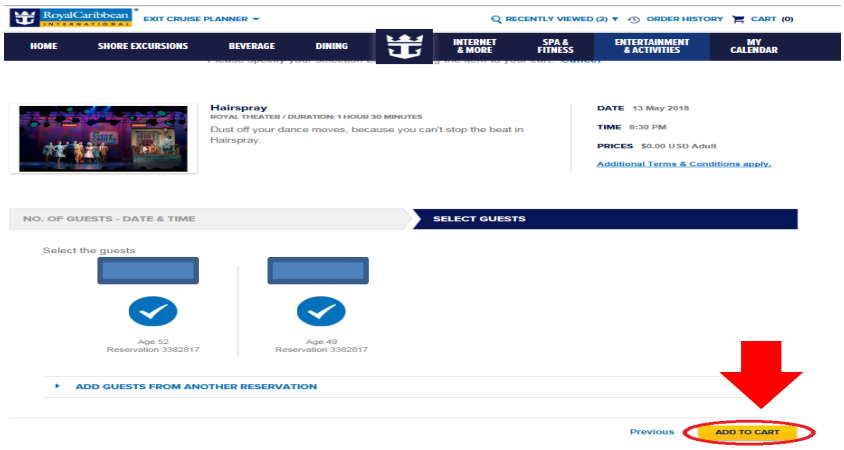

ステップ 5

予約が終了したら CHECKOUT　をクリック。

CART(買い物カゴ)に 1 と表示されます。

この時点では予約は完了していません。必ず CHECKOUT　をクリックしてください。

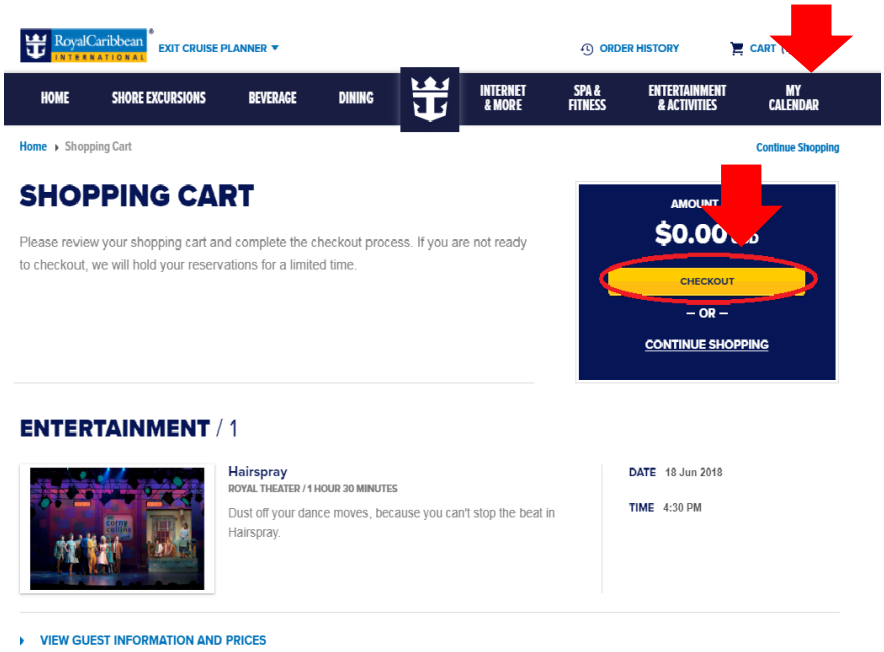

※無料のショーはお支払不要ですので、MY CALENDAR にてご予約を確認ください。

※同じ公演を 2 回予約することはできません。2 回目は、エラーになり予約ができません。

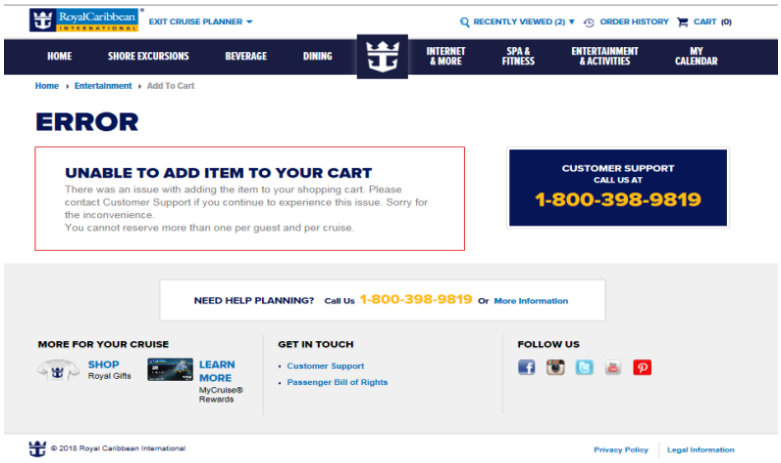

ステップ 6

◆ACTIVITIES

ADD TO CART をクリック。

例）All Access Ship Tour 89USD 大人 89USD　子供

ガイドと一緒に船内を探検できるツアーです。

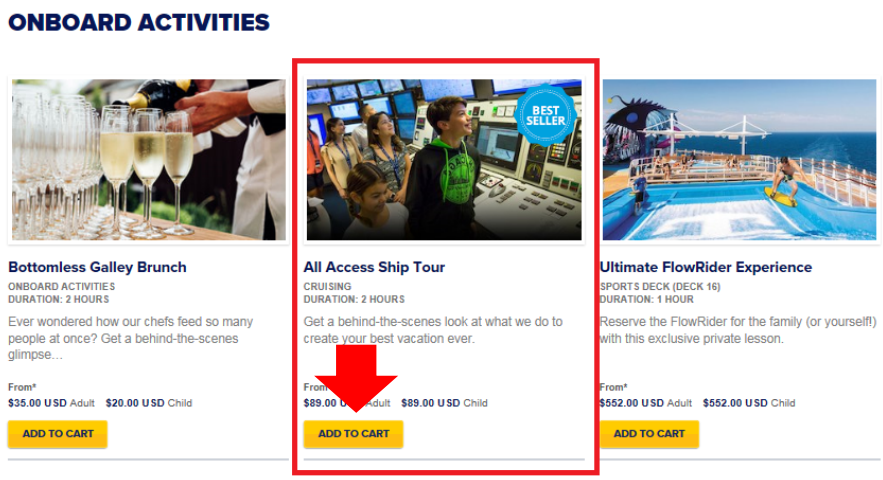

例）ワインテイスティングのクラス・寿司作りのクラス

・カップケーキデコレーションのクラス　等

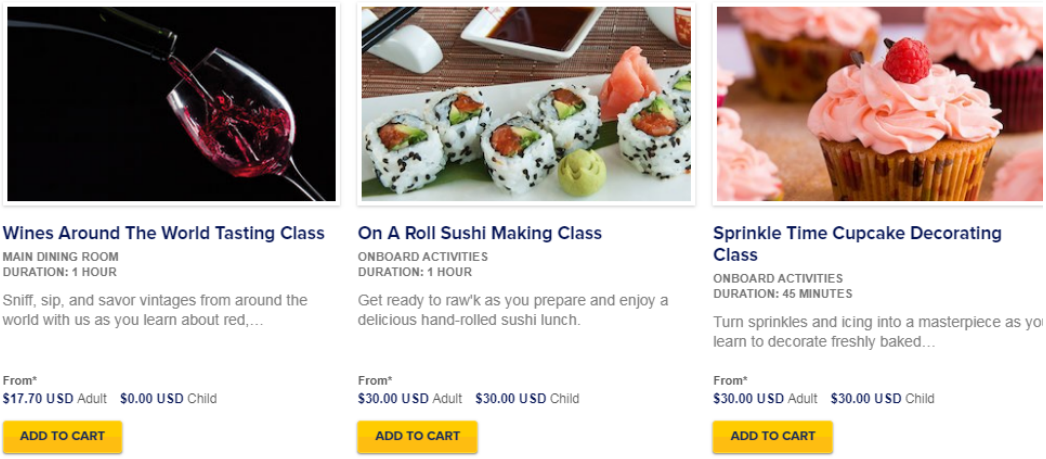

ステップ 7

下記 2 項目を入力します。

①NUMBER OF GUESTS (お客様の人数)

②DAY-DATE(日付)

　TIME(選択できない場合は、自動で時間が表示されます。)

NEXT をクリック。

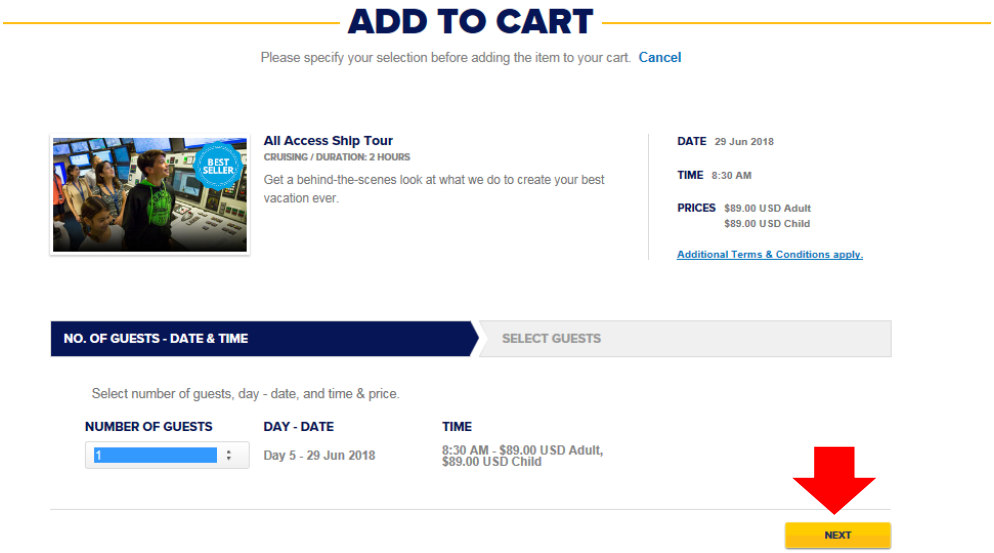

ステップ 8

お名前が表示されるので予約者にチェックを入れます。

選択が完了すると色が青色に変わります。ADD TO CART をクリック。

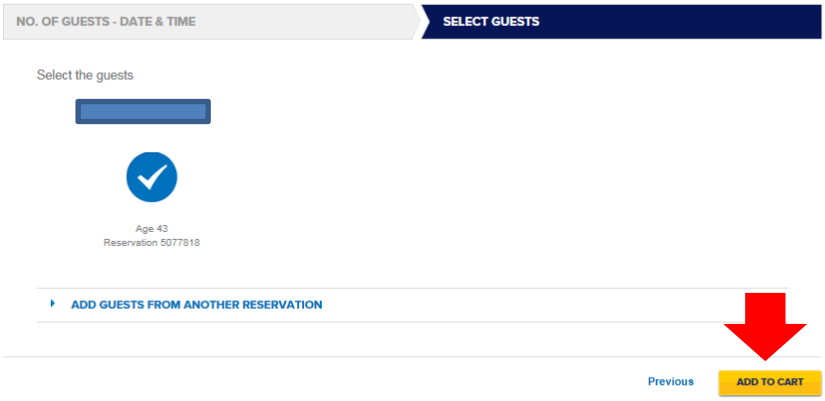

ステップ 9

予約が終了したら CHECKOUT　をクリック。

CART(買い物カゴ)に 1 と表示されます。

この時点では予約は完了していません。必ず CHECKOUT　をクリックしてください

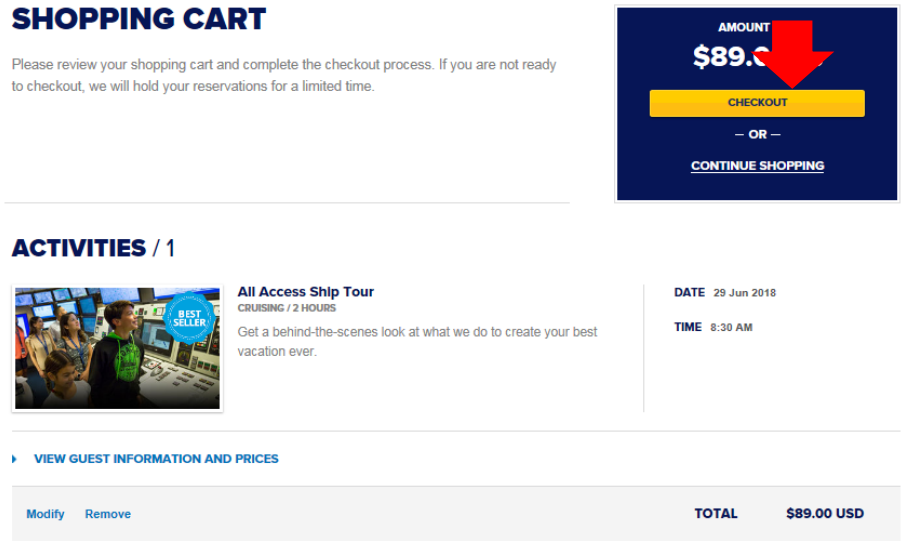

カートに入れた後、まとめてお支払いが可能です。

お支払方法につきましては、こちらのページをご覧ください。

◆URL: www.royalcaribbean.jp/pdf/Documents/R_Planner_Payment.pdf